


	NETO MES ACTUAL	ACUMULADO MES ACTUAL	ACUMULADO MES ANTERIOR
<u>INGRESOS Y OTROS BENEFICIOS</u>			
INGRESOS DE GESTIÓN	3,545,260.71	23,389,018.25	19,843,757.54
<i>INGRESOS POR VENTA DE BIENES Y SERVICIOS</i>			
INGR. POR VTA. DE BIENES Y SERV. DE ORGANISMOS DESCENTRALIZADOS	3,545,260.71	23,389,018.25	19,843,757.54
PART., APORT., TRANSF., ASIGN., SUBS. Y OTRAS AYUDAS	239,641,987.65	1,288,123,400.21	1,048,481,412.56
<i>TRANSFERENCIAS, ASIGNACIONES, SUBSIDIOS Y OTRAS AYUDAS</i>			
TRANSFERENCIAS INTERNAS Y ASIGNACIONES AL SECTOR PÚBLICO	239,641,987.65	1,288,123,400.21	1,048,481,412.56
OTROS INGRESOS Y BENEFICIOS	364,754.68	463,435.25	98,680.57
<i>INGRESOS FINANCIEROS</i>			
INTERESES GANADOS DE VALORES, CREDITOS, BONOS Y OTROS	362,439.73	366,467.88	4,028.15
<i>OTROS INGRESOS Y BENEFICIOS VARIOS</i>			
OTROS INGRESOS Y BENEFICIOS VARIOS	2,314.95	96,967.37	94,652.42
TOTAL DE INGRESOS	243,552,003.04	1,311,975,853.71	1,068,423,850.67
<u>GASTOS Y OTRAS PERDIDAS</u>			
GASTOS DE FUNCIONAMIENTO	147,913,325.10	843,253,707.12	695,340,382.02
<i>SERVICIOS PERSONALES</i>			
SERVICIOS PERSONALES	116,945,425.61	671,680,669.20	554,735,243.59
<i>MATERIALES Y SUMINISTROS</i>			
MATERIALES Y SUMINISTROS	21,184,847.24	114,678,100.43	93,493,253.19
<i>SERVICIOS GENERALES</i>			
SERVICIOS GENERALES	9,783,052.25	56,894,937.49	47,111,885.24
TRANSFERENCIAS, ASIGNACIONES, SUBSIDIOS Y OTRAS AY	749,875.47	2,209,549.90	1,459,674.43
<i>SUBSIDIOS Y SUBVENCIONES</i>			
SUBSIDIOS Y SUBVENCIONES	80,000.00	482,500.00	402,500.00
<i>AYUDAS SOCIALES</i>			
AYUDAS SOCIALES	662,875.47	1,193,723.48	530,848.01
<i>DONATIVOS A INSTITUCIONES SIN FINES DE LUCRO</i>			
DONATIVOS A INSTITUCIONES SIN FINES DE LUCRO	7,000.00	533,326.42	526,326.42
OTROS GASTOS Y PERDIDAS EXTRAORDINARIAS	8,573,823.09	46,808,787.59	38,234,964.50
<i>ESTIMACIONES, DEPR., DETERIOROS, OBSOLENCIA Y AMORT.</i>			
ESTIMACIONES, DEPR., DETERIOROS, OBSOLENCIA Y AMORT.	8,573,796.09	46,808,712.08	38,234,915.99
<i>OTROS GASTOS</i>			
OTROS GASTOS	27.00	75.51	48.51
TOTAL DE GASTOS Y OTRAS PÉRDIDAS	157,237,023.66	892,272,044.61	735,035,020.95
<u>AHORRO/DESAHORRO NETO DEL PERIODO</u>	<u>86,314,979.38</u>		
<u>AHORRO/DESAHORRO NETO DEL EJERCICIO</u>		<u>419,703,809.10</u>	<u>333,388,829.72</u>

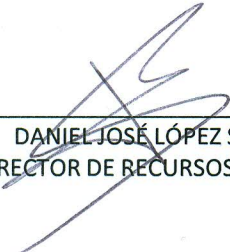
000005



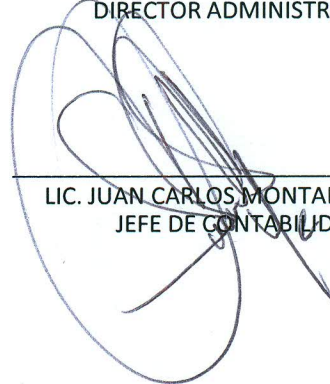
DR. JUAN L. ORTEGÓN PACHECO
SECRETARIO DE SALUD



M.A. RAÚL ROLANDO AGUILAR LAGUARDIA
DIRECTOR ADMINISTRATIVO



DANIEL JOSÉ LÓPEZ SOUZA
SUBDIRECTOR DE RECURSOS FINANCIEROS



LIC. JUAN CARLOS MONTALVO EUAN
JEFE DE CONTABILIDAD

000006